

## MIỆNG GIÓ LINEAR

MẶT TRƠN



MẶT CÓ SÓNG GÂN



TÙY CHỌN CÁNH LÁ

CÁNH LÁ MỎNG

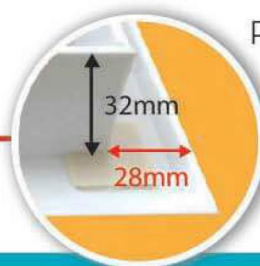



CÁNH LÁ DÀY



MÀU SẮC

Màu trắng  
hoặc sơn theo yêu cầu



ƯU ĐIỂM

Khắc phục đọng sương tẩm nước  
trên miệng gió

Cánh lá điều chỉnh 45 độ  
Phù hợp môi trường đặc biệt:  
phòng sạch, hóa chất

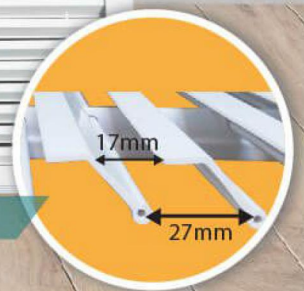
# Miệng Gió Nhựa

Chống đọng sương sương nước


## MIỆNG GIÓ LOUVER



KIỂU CẢNH LÁ NAN CONG  
Model: T301



KIỂU CẢNH LÁ NAN Z  
Model: T302



### PHỤ KIỆN TÙY CHỌN THÊM

KHUNG THÁO LẮP VÀ LƯỚI CHỐNG BỤI

- Cơ cấu khung tháo lắp dễ dàng vệ sinh
- Lưới chống côn trùng - chống bụi

## MIỆNG GIÓ 2 LỚP

MẶT TRƠN

MẶT CÓ SÓNG GÂN



### ỨNG DỤNG

Sử dụng làm miệng cấp gió lạnh  
gió tươi, lấy gió hồi

### MÀU SẮC

Màu trắng, hoặc sơn theo yêu cầu

### VỊ TRÍ LẮP ĐẶT

Cần trần


### ƯU ĐIỂM

Cánh lá điều chỉnh 45 độ  
chống đọng sương tẩm nước

# Miệng Gió Nhựa ABS

Chống đọng sương tương nước

## MIỆNG GIÓ THỎI XA



Model	A	B	C	D	Lưu lượng CMH (M <sup>3</sup> /h)	Khoảng cách thổi (m)
FK - 360 - 150	200		145	113	800	30
FK - 360 - 200	265	102	195	146	1094	30
FK - 360 - 250	310	122	245	185	1368	30
FK - 360 - 300	360	200	296	210	1680	30
FK - 360 - 315	360	200	310	210	1680	30
FK - 360 - 350	416	200	348	242	2480	30
FK - 360 - 400	472	200	398	252	2710	30

### ỨNG DỤNG

Sử dụng tại những khu vực có không gian rộng, cần thổi gió xa

### ƯU ĐIỂM

Khắc phục tối đa đọng sương miệng gió  
Điều chỉnh hướng gió linh hoạt



## MIỆNG GIÓ HOA VĂN




**SƠN BẠC**




**SƠN VÀNG**



**TÙY CHỌN KHUNG THẢO LẮP**




1. Đồng tiền vàng



2. Hình vuông



3. Ngôi sao lấp lánh



4. Công thành danh tại




5. Phú quý



6. Như ý




7. Nghệ thuật



8. Tình yêu



9. An khang thịnh vượng



10. Muôn hoa khoe sắc



11. Ngôi sao mây mẫn



12. Hoa văn tứ quý

# Miệng Gió Nhựa ABS

Chống đọng sương tẩm nước

## MIỆNG GIÓ HỒI 2 LỚP



KÍCH THƯỚC MẶT 603X603MM



KÍCH THƯỚC CỔ 330X330MM

### ỨNG DỤNG

Sử dụng làm miệng gió hồi hoặc cấp gió

### VỊ TRÍ LẮP ĐẶT

Gắn trần

### MÀU SẮC

Màu trắng, hoặc sơn theo yêu cầu

### ƯU ĐIỂM

Chống đọng sương tẩm nước phù hợp với môi trường làm việc đòi hỏi tính vệ sinh cao

# Miệng Gió Nhựa ABS

Chống đọng sương tẩm nước

## MIỆNG GIÓ HỒI

CÓ LƯỚI CHỐNG BỤI



KÍCH THƯỚC CỔ 300X300MM



KÍCH THƯỚC MẶT 603X603MM



PHỤ KIỆN ĐẦU TIẾP TRÒN ĐI KÈM

### ỨNG DỤNG

Sử dụng làm miệng gió hồi

### MÀU SẮC

Màu trắng

### VỊ TRÍ LẮP ĐẶT

Gắn trần


### ƯU ĐIỂM

Tích hợp sẵn khung lưới chắn bụi để dàng tháo lắp vệ sinh

# Miệng Gió Nhựa ABS

Chống đọng sương tẩm nước

## MIỆNG GIÓ KHUẾCH TÁN



Model	Kích thước	
	A	B
108C	600X600mm	480X480mm
108D	500X500mm	360X360mm
107A	450X450mm	330X330mm
107B	400X400mm	280X280mm

Phụ kiện tùy chọn: Hộp box nhựa



Đầu tiếp tròn

Ưu điểm: Thay thế VCD, không cần bọc cách nhiệt, lắp đặt nhanh

### ỨNG DỤNG

Sử dụng làm miệng gió hồi hoặc cấp gió

### VỊ TRÍ LẮP ĐẶT

Gắn trần

### MÀU SẮC

Màu trắng

### ƯU ĐIỂM


Khắc phục tối đa đọng sương tẩm nước trên miệng gió  
Phù hợp với những môi trường đặc biệt: Phòng sạch, hóa chất



# Miệng Gió Nhựa ABS

Chống đọng sương tương nước

## MIỆNG GIÓ TƯƠI



### MODEL: FK-A

ĐẶC ĐIỂM: SỬ DỤNG CẤP GIÓ TƯƠI

CHẤT LIỆU: NHỰA ABS

Kích thước	A	B	C
Model			
FK - A - 100/A	136mm	80mm	96mm
FK - A - 125/A	161mm	80mm	119mm




### MODEL: FK-O

ĐẶC ĐIỂM: SỬ DỤNG CẤP GIÓ TƯƠI, XOAY ĐÓNG MỞ GIÓ

CHẤT LIỆU: NHỰA ABS

Kích thước	A	B	C
Model			
FK - C - 100/A	150mm	88mm	96mm
FK - C - 150/A	195mm	88mm	147mm
FK - C - 200/A	250mm	88mm	192mm



### MODEL: FK-L

ĐẶC ĐIỂM: GẮN NGOÀI TRỜI (LOUVER), CÓ LƯỚI CHỐNG MƯA TÍCH HỢP CHỐNG CÔN TRÙNG

CHẤT LIỆU: NHỰA ABS

Kích thước	A	B	C
Model			
FK - L - 80/A	112mm	70mm	72mm
FK - L - 100/A	150mm	70mm	96mm
FK - L - 125/A	169mm	70mm	119mm
FK - L - 150/A	195mm	70mm	147mm




### MODEL: FK-O

ĐẶC ĐIỂM: SỬ DỤNG CẤP GIÓ TƯƠI, VAN ĐÓNG MỞ GIÓ

CHẤT LIỆU: NHỰA ABS

Kích thước	A	B	C
Model			
FK - O - 100/A	145mm	70mm	96mm
FK - O - 150/A	192mm	70mm	147mm
FK - O - 200/A	246mm	70mm	192mm



### MODEL: FK-E

ĐẶC ĐIỂM: GẮN NGOÀI TRỜI (LOUVER), CHỐNG MƯA TÍCH HỢP CHỐNG CÔN TRÙNG

CHẤT LIỆU: INOX

Kích thước	A	B
Model		
FK - E - 100/A	126mm	96mm
FK - E - 150/A	177mm	147mm
FK - E - 200/A	222mm	192mm
FK - E - 250/A	275mm	245mm
FK - E - 300/A	325mm	295mm

# Miệng Gió Nhựa ABS

Chống đọng sương tẩm nước

## MIỆNG GIÓ VUÔNG TRÒN



### ỨNG DỤNG

Sử dụng làm miệng gió hồi hoặc cấp gió

### VỊ TRÍ LẮP ĐẶT

Gắn trần

### MÀU SẮC

Màu trắng

### ƯU ĐIỂM

Chống đọng sương tẩm nước phù hợp với môi trường làm việc đòi hỏi tính vệ sinh cao